

Visite nosso site www.empirica.com.br e conheça nosso portfólio de Fundos de Investimento.

Empírica Lótus | Empírica Lótus IPCA | Empírica Vox Impacto | Gran Empírica Lótus | Empírica Lótus HY | Empírica Soberano DI | Empírica Lótus Multi

COMENTÁRIOS DO GESTOR

Em maio o Empírica Vox Impacto obteve um retorno de 1,27% e em termos anuais o fundo apresenta uma rentabilidade de CDI + 2,02%.

Neste mês, vamos ressaltar a amortização extraordinária do **FIDC BizCapital**, que fez com que a alocação em caixa que estava em 13% do patrimônio líquido no dia 30/05, fosse para a faixa dos 20% no dia 31/05. A alocação em caixa próxima dos 10% do patrimônio líquido fez com que o produto tivesse sua rentabilidade impulsionada neste mês. Temos em pipeline alocações futuras no **FIDC Insole**, que financia energia fotovoltaica, visando diminuir este caixa excedente. Com as alocações previstas, poderemos diversificar o produto e incrementar sua rentabilidade, enquanto desempenhamos e respeitamos sua função intrínseca: o impacto.

HISTÓRICO DE RENTABILIDADE

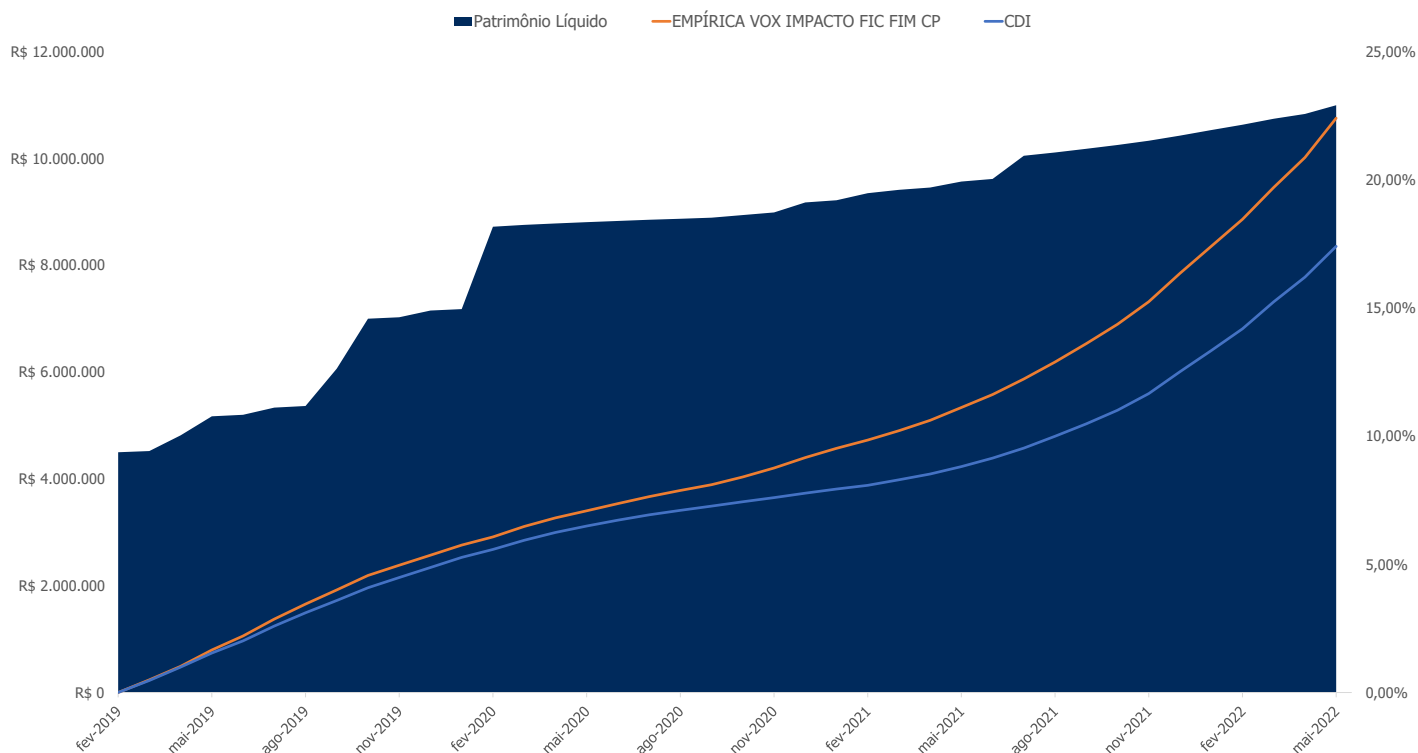
Últimos 12 meses	Fundo	CDI+	% CDI
mai-22	1,27%	0,23%	122,74%
abr-22	0,97%	0,14%	116,86%
mar-22	1,05%	0,13%	113,70%
fev-22	0,90%	0,15%	119,84%
jan-22	0,90%	0,17%	123,56%
dez-21	0,96%	0,20%	125,93%
nov-21	0,77%	0,18%	131,04%
out-21	0,67%	0,19%	138,72%
set-21	0,64%	0,20%	145,07%
ago-21	0,59%	0,17%	139,39%
jul-21	0,54%	0,19%	152,47%
jun-21	0,45%	0,15%	148,89%
Ano a Ano	Fundo	CDI+	% CDI
2022	5,20%	2,02%	119,66%
2021	6,58%	2,11%	149,81%
2020	3,62%	0,83%	130,63%
2019	5,36%	0,76%	109,89%
Desde início	22,41%	1,30%	128,73%

ESTATÍSTICAS

	3M	6M	12M	Ano*	Início*
EMPÍRICA VOX IMPACTO FIC FIM	3,33%	6,21%	10,16%	5,20%	22,41%
CDI+	0,50%	1,02%	2,10%	2,02%	1,30%
% CDI	118,19%	120,79%	128,65%	119,66%	128,73%
Maior Retorno Mensal	1,27%	1,27%	1,27%	1,27%	1,27%
Menor Retorno Mensal	0,97%	0,90%	0,45%	0,90%	0,21%
Meses Acima do CDI	3	6	12	5	37
Meses Abaixo do CDI	0	0	0	0	2
PL Atual				R\$	10.998.295,01
PL Médio 12 Meses				R\$	10.393.829,71

* O cálculo do CDI+ na coluna ano e início é anualizado na base de 252 dias úteis.

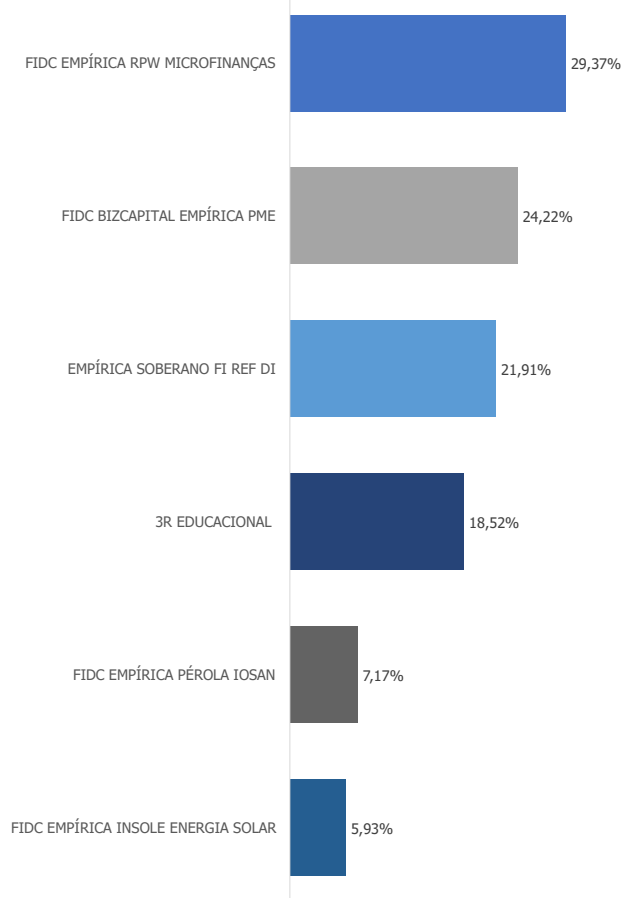
EVOLUÇÃO DO PATRIMÔNIO LÍQUIDO E RENTABILIDADE ACUMULADA





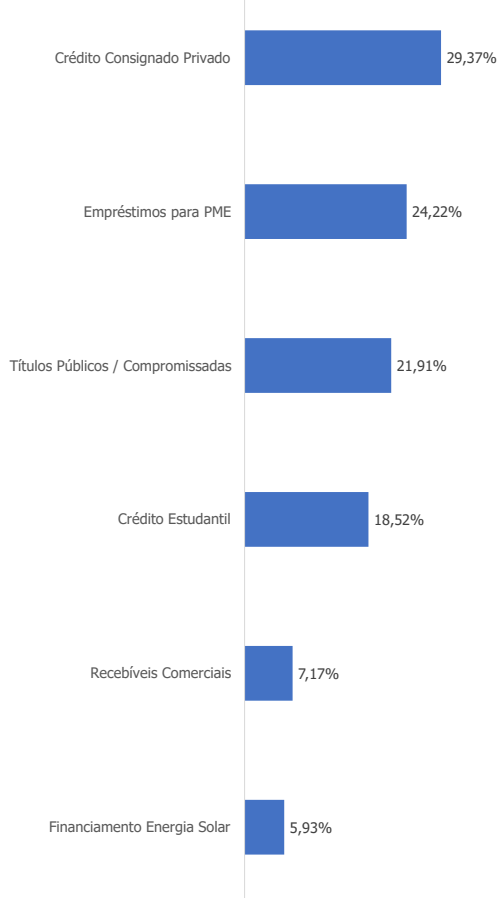
COMPOSIÇÃO DA CARTEIRA POR ATIVO

(20 Maiores Ativos)

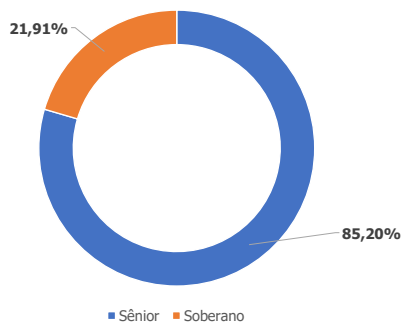


COMPOSIÇÃO DA CARTEIRA POR LASTRO

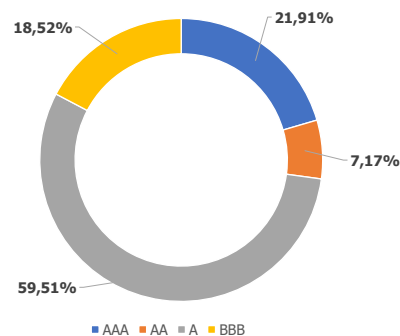
(20 Maiores Lastros)



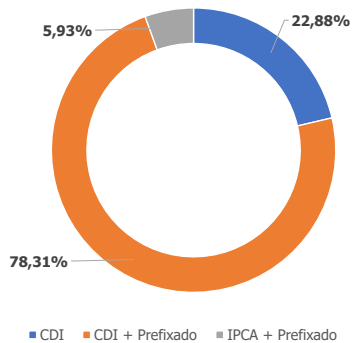
COMPOSIÇÃO DA CARTEIRA POR CLASSE



COMPOSIÇÃO DA CARTEIRA POR RATING



COMPOSIÇÃO DA CARTEIRA POR BENCHMARK





CARACTERÍSTICAS DO FUNDO

CNPJ - 31.353.316/0001-90	Custodiante - Banco BTG Pactual	Tx de Performance - 20% sobre o que exceder 100% do CDI (semestre civil) e calculado sobre o PL do fundo.
Tipo ANBIMA - Multimercado Estratégia Específica	Auditor - Grant Thornton Auditores Independentes	Cota de Aplicação - D+0
Início do Fundo - Fevereiro / 2019	Aplicação Mínima - R\$ 5 mil	Cota de Resgate - D + 120 dias corridos
Gestor - Empírica Investimentos GR Ltda	Aplicação Adicional - R\$ 1 mil	Liquidação - D + 121 dias úteis
Administrador - BTG Pactual Serviços Financeiros	Tx de Administração - 0,92% a.a.	

SOBRE O FUNDO

Empírica Vox Impacto Fundo de Investimento em Cotas de Fundos de Investimento Multimercado Crédito Privado - CNPJ: 31.353.316/001-90, foi instituído em 28/02/2019, sob Gestão da Empírica Investimentos Gestão de Recursos Ltda. O Fundo é regido pelo seu regulamento e pela Instrução CVM nº 555/14. O regulamento pode ser obtido na sede do Administrador ou através do site da CVM (www.cvm.gov.br), seção Informações de Regulados/Fundos de Investimento.

POLÍTICA DE INVESTIMENTO

O objetivo do Fundo é realizar os investimentos de seus recursos em uma carteira de investimentos composta, preponderadamente, direta ou indiretamente, por Fundos de Investimento em Direitos Creditórios ("FIDC"), e/ou Fundos de Investimentos em Cotas de Fundos de Investimento em Direitos Creditórios ("FIC FIDC"), em conjunto denominados "Fundos Investidos".

PÚBLICO-ALVO

O Fundo é destinado a Investidores Qualificados que buscam uma rentabilidade diferenciada a longo prazo, observados os riscos inerentes ao grau de volatilidade e a política de alavancagem do fundo.

CONTATO

Relações com Investidores - Empírica Investimentos

Ana Cíntia Araújo: Head de Distribuição RI
distribuicao@empirica.com.br



Siga-nos nas redes sociais e mantenha-se atualizado com novidades e informação qualificada.

FUNDOS DE INVESTIMENTO NÃO CONTAM COM GARANTIA DO ADMINISTRADOR, DO GESTOR DA CARTEIRA, DE QUALQUER MECANISMO DE SEGURO OU FUNDO GARANTIDOR DE CRÉDITO – FGC. A RENTABILIDADE DIVULGADA NÃO É LÍQUIDA DE IMPOSTOS E A RENTABILIDADE-ALVO DO FUNDO NÃO É UMA PROMESSA, GARANTIA OU SUGESTÃO DE RENTABILIDADE, SENDO SOMENTE UM OBJETIVO A SER PERSEGUIDO. A RENTABILIDADE OBTIDA NÃO REPRESENTA GARANTIA DE RENTABILIDADE FUTURA. O FUNDO PODE UTILIZAR ESTRATÉGIA COM DERIVATIVOS COMO PARTE INTEGRANTE DE SUA POLÍTICA DE INVESTIMENTO. TAIS ESTRATÉGIAS PODEM RESULTAR EM SIGNIFICATIVAS PERDAS PATRIMONIAIS PARA SEUS COTISTAS, PODENDO INCLUSIVE ACARRETER PERDAS SUPERIORES AO CAPITAL APLICADO E A CONSEQUENTE OBRIGAÇÃO DO COTISTA DE APORTAR RECURSOS ADICIONAIS PARA COBRIR O PREJUÍZO DO FUNDO. O FUNDO PODE APLICAR MAIS DE 50% ATÉ O MÁXIMO DE 100% EM FUNDOS DE INVESTIMENTOS CLASSIFICADOS COMO "CRÉDITO PRIVADO", FICANDO SUJEITO A RISCO DE PERDA SUBSTANCIAL DE SEU PATRIMÔNIO LÍQUIDO EM CASO DE EVENTOS QUE ACARRETEM O NÃO PAGAMENTO DOS ATIVOS FINANCEIROS INTEGRANTES DE SUA CARTEIRA, INCLUSIVE POR FORÇA DE INTERVENÇÃO, LIQUIDAÇÃO, RÉGIME DE ADMINISTRAÇÃO TEMPORÁRIA, FALÊNCIA, RECUPERAÇÃO JUDICIAL OU EXTRAJUDICIAL DOS EMISSORES RESPONSÁVEIS PELOS ATIVOS FINANCEIROS DE CRÉDITO PRIVADO DOS FUNDOS INVESTIDOS. PORTANTO, É RECOMENDÁVEL A LEITURA CUIDADOSA DO PROSPECTO E REGULAMENTO DO FUNDO DE INVESTIMENTO PELO INVESTIDOR ANTES DE APLICAR SEUS RECURSOS. Supervisão e Fiscalização: Comissão de Valores Mobiliários – CVM / Serviço de Atendimento ao Cidadão em www.cvm.gov.br



Gestão de Recursos