

Visite nosso site [www.empirica.com.br](http://www.empirica.com.br) e conheça nosso portfólio de Fundos de Investimento.

Empírica Lótus | Empírica Lótus IPCA | Empírica Vox Impacto | Gran Empírica Lótus | Empírica Lótus HY

**COMENTÁRIOS DO GESTOR**

A rentabilidade do Fundo no mês de outubro foi de 0,67%, em linha com a meta de entregar CDI +2% a.a. no longo prazo. No ano, acumulou-se 4,76% ou CDI + 2,08%.

Durante o mês, não foram realizadas novas alocações. Em termos de diversificação, deu-se continuidade à prospecção de novos FIDCs com impacto social positivo para aumentar a diversificação da carteira do Fundo.

**HISTÓRICO DE RENTABILIDADE**

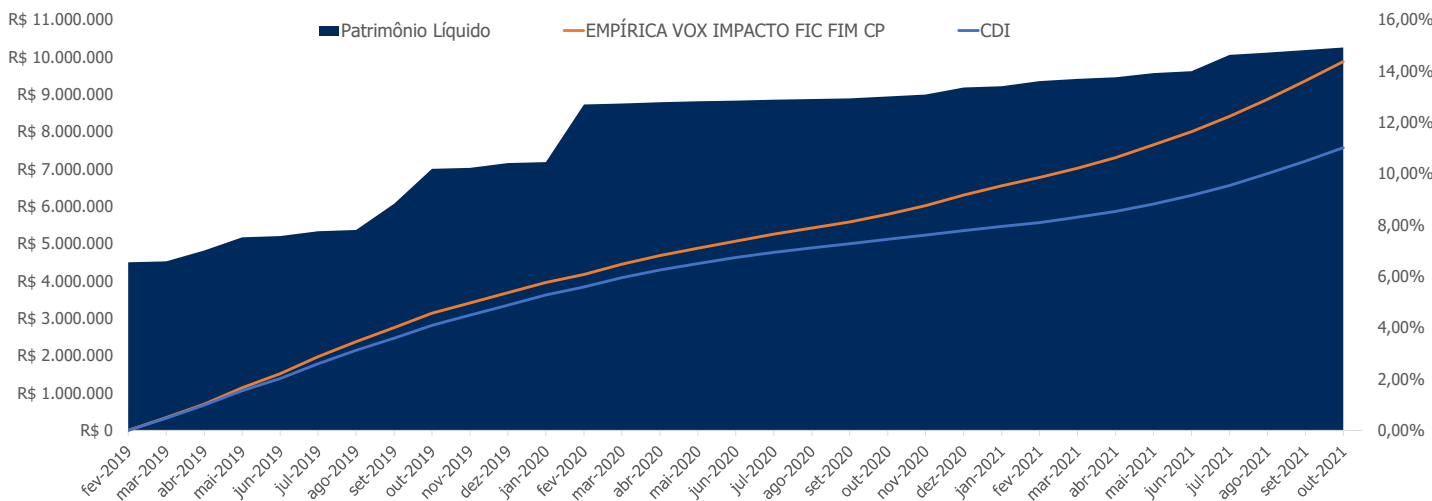
Últimos 12 meses	Fundo	CDI+	% CDI
out-21	0,67%	0,19%	138,72%
set-21	0,64%	0,20%	145,07%
ago-21	0,59%	0,17%	139,39%
jul-21	0,54%	0,19%	152,47%
jun-21	0,45%	0,15%	148,89%
mai-21	0,45%	0,19%	169,81%
abr-21	0,36%	0,16%	175,45%
mar-21	0,33%	0,13%	167,45%
fev-21	0,29%	0,16%	219,01%
jan-21	0,33%	0,18%	221,34%
dez-20	0,38%	0,21%	229,98%
nov-20	0,32%	0,17%	214,42%
Ano a Ano	Fundo	CDI+	% CDI
2021	4,76%	2,08%	158,81%
2020	3,62%	0,83%	130,63%
2019	5,36%	0,76%	109,89%
Desde início	14,37%	3,02%	130,48%

**ESTATÍSTICAS**

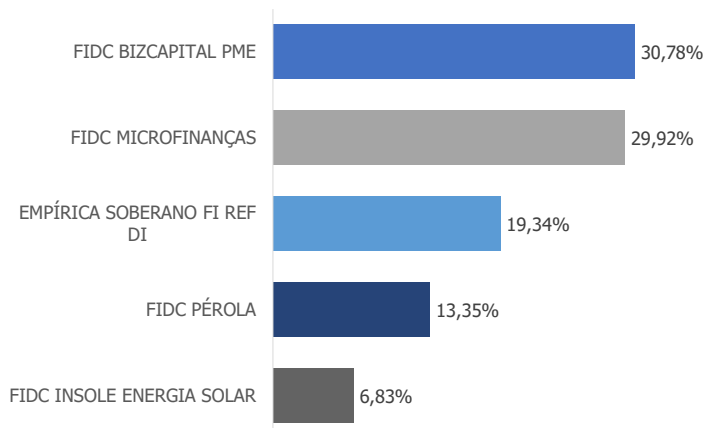
	3M	6M	12M	Ano*	Início
<b>EMPÍRICA VOX IMPACTO FIC FIM</b>	1,91%	3,39%	5,50%	4,76%	14,37%
<b>CDI+</b>	0,55%	1,07%	2,10%	2,08%	3,02%
<b>% CDI</b>	141,26%	147,91%	165,41%	158,81%	130,48%
<b>Maior Retorno Mensal</b>	0,67%	0,67%	0,67%	0,67%	0,67%
<b>Menor Retorno Mensal</b>	0,59%	0,45%	0,29%	0,29%	0,21%
<b>Meses Acima do CDI</b>	3	6	12	10	30
<b>Meses Abaixo do CDI</b>	0	0	0	0	2
<b>PL Atual</b>				R\$	<b>10.254.561,72</b>
<b>PL Médio 12 Meses</b>				R\$	<b>9.616.518,08</b>

\* O cálculo do CDI+ na coluna ano é anualizado na base de 252 dias úteis.

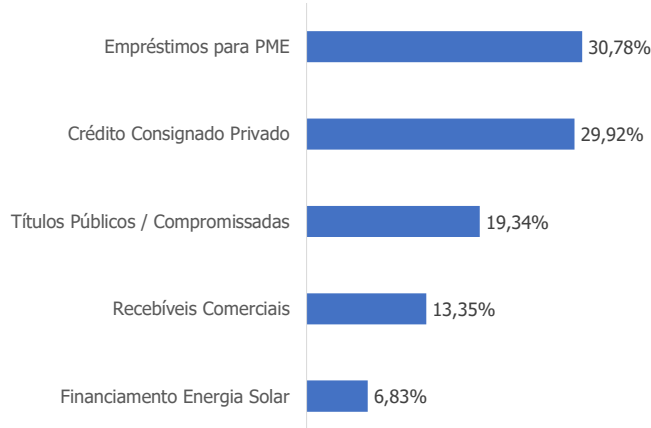
**EVOLUÇÃO DO PATRIMÔNIO LÍQUIDO E RENTABILIDADE ACUMULADA**



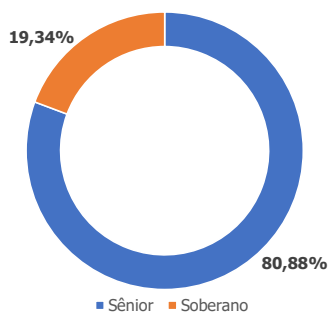
**COMPOSIÇÃO DA CARTEIRA POR ATIVO**



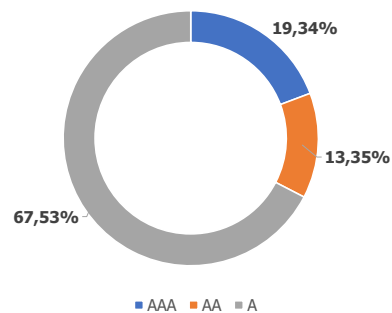
**COMPOSIÇÃO DA CARTEIRA POR LASTRO**



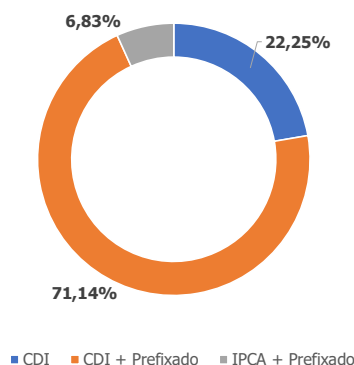
## COMPOSIÇÃO DA CARTEIRA POR CLASSE



## COMPOSIÇÃO DA CARTEIRA POR RATING



## COMPOSIÇÃO DA CARTEIRA POR BENCHMARK



## CARACTERÍSTICAS DO FUNDO

**CNPJ** - 31.353.316/0001-90

**Tipo ANBIMA** - Multimercado  
Estratégia Específica

**Início do Fundo** - Fevereiro / 2019

**Gestor** - Empírica Investimentos GR Ltda

**Administrador** - BTG Pactual Serviços Financeiros

**Custodiante** - Banco BTG Pactual

**Auditor** - Grant Thornton Auditores  
Independentes

**Aplicação Mínima** - R\$ 5 mil

**Aplicação Adicional** - R\$ 1 mil

**Tx de Administração** - 0,92% a.a.

**Tx de Performance** - 20% sobre o que exceder sobre 100% do CDI (semestral) e calculado sobre o PL do fundo

**Cota de Aplicação** - D+0

**Cota de Resgate** - D + 120 dc

**Liquidação** - D + 121 dias úteis

## SOBRE O FUNDO

Empírica Vox Impacto Fundo de Investimento em Cotas de Fundos de Investimento Multimercado Crédito Privado - CNPJ: 31.353.316/001-90, foi instituído em 28/02/2019, sob Gestão da Empírica Investimentos Gestão de Recursos Ltda. O Fundo é regido pelo seu regulamento e pela Instrução CVM nº 555/14. O regulamento pode ser obtido na sede do Administrador ou através do site da CVM ([www.cvm.gov.br](http://www.cvm.gov.br)), seção Informações de Regulados/Fundos de Investimento.

## POLÍTICA DE INVESTIMENTO

O objetivo do Fundo é realizar os investimentos de seus recursos em uma carteira de investimentos composta, preponderadamente, direta ou indiretamente, por Fundos de Investimento em Direitos Creditórios ("FIDC"), e/ou Fundos de Investimentos em Cotas de Fundos de Investimento em Direitos Creditórios ("FIC FIDC"), em conjunto denominados "Fundos Investidos".

## PÚBLICO-ALVO

O Fundo é destinado a Investidores Qualificados que buscam uma rentabilidade diferenciada a longo prazo, observados os riscos inerentes ao grau de volatilidade e a política de alavancagem do fundo.

## CONTATO

### Relações com Investidores - Empírica Investimentos

Ana Cíntia Araújo: Sócia Gerente de Distribuição  
[distribuicao@empirica.com.br](mailto:distribuicao@empirica.com.br)



Siga nossa página no LinkedIn e mantenha-se atualizado com novidades e informação qualificada.

FUNDOS DE INVESTIMENTO NÃO CONTAM COM GARANTIA DO ADMINISTRADOR, DO GESTOR DA CARTEIRA, DE QUALQUER MECANISMO DE SEGURO OU FUNDO GARANTIDOR DE CRÉDITO - FGC. A RENTABILIDADE DIVULGADA NÃO É LÍQUIDA DE IMPOSTOS E A RENTABILIDADE-ALVO DO FUNDO NÃO É UMA PROMESSA, GARANTIA OU SUGESTÃO DE RENTABILIDADE, SENDO SOMENTE UM OBJETIVO A SER PERSEGUIDO. A RENTABILIDADE OBTIDA NÃO REPRESENTA GARANTIA DE RENTABILIDADE FUTURA. O FUNDO PODE UTILIZAR ESTRATÉGIA COM DERIVATIVOS COMO PARTE INTEGRANTE DE SUA POLÍTICA DE INVESTIMENTO. TAIS ESTRATÉGIAS PODEM RESULTAR EM SIGNIFICATIVAS PERDAS PATRIMONIAIS PARA SEUS COTISTAS, PODENDO INCLUSIVE ACARREJAR PERDAS SUPERIORES AO CAPITAL APLICADO E A CONSEQUENTE OBRIGAÇÃO DO COTISTA DE APORTAR RECURSOS ADICIONAIS PARA COBRIR O PREJUÍZO DO FUNDO. O FUNDO PODE APLICAR MAIS DE 50% ATÉ O MÁXIMO DE 100% EM FUNDOS DE INVESTIMENTOS CLASSIFICADOS COMO "CRÉDITO PRIVADO", FICANDO SUJEITO A RISCO DE PERDA SUBSTANCIAL DE SEU PATRIMÔNIO LÍQUIDO EM CASO DE EVENTOS QUE ACARRETEM O NÃO PAGAMENTO DOS ATIVOS FINANCEIROS INTEGRANTES DE SUA CARTEIRA, INCLUSIVE POR FORÇA DE INTERVENÇÃO, LIQUIDAÇÃO, REGIME DE ADMINISTRAÇÃO TEMPORÁRIA, FALÊNCIA, RECUPERAÇÃO JUDICIAL OU EXTRAJUDICIAL DOS EMISSORES RESPONSÁVEIS PELOS ATIVOS FINANCEIROS DE CRÉDITO PRIVADO DOS FUNDOS INVESTIDOS. PORTANTO, É RECOMENDÁVEL A LEITURA CUIDADOSA DO PROSPECTO E REGULAMENTO DO FUNDO DE INVESTIMENTO PELO INVESTIDOR ANTES DE APLICAR SEUS RECURSOS. Supervisão e Fiscalização: Comissão de Valores Mobiliários - CVM / Serviço de Atendimento ao Cidadão em [www.cvm.gov.br](http://www.cvm.gov.br)

